

Geschäftsklimaindex 2023

Wo steht die Erwachsenenbildung in Niedersachsen zu Beginn des neuen Jahres?

02.02.2023

Dr. Martin Dust



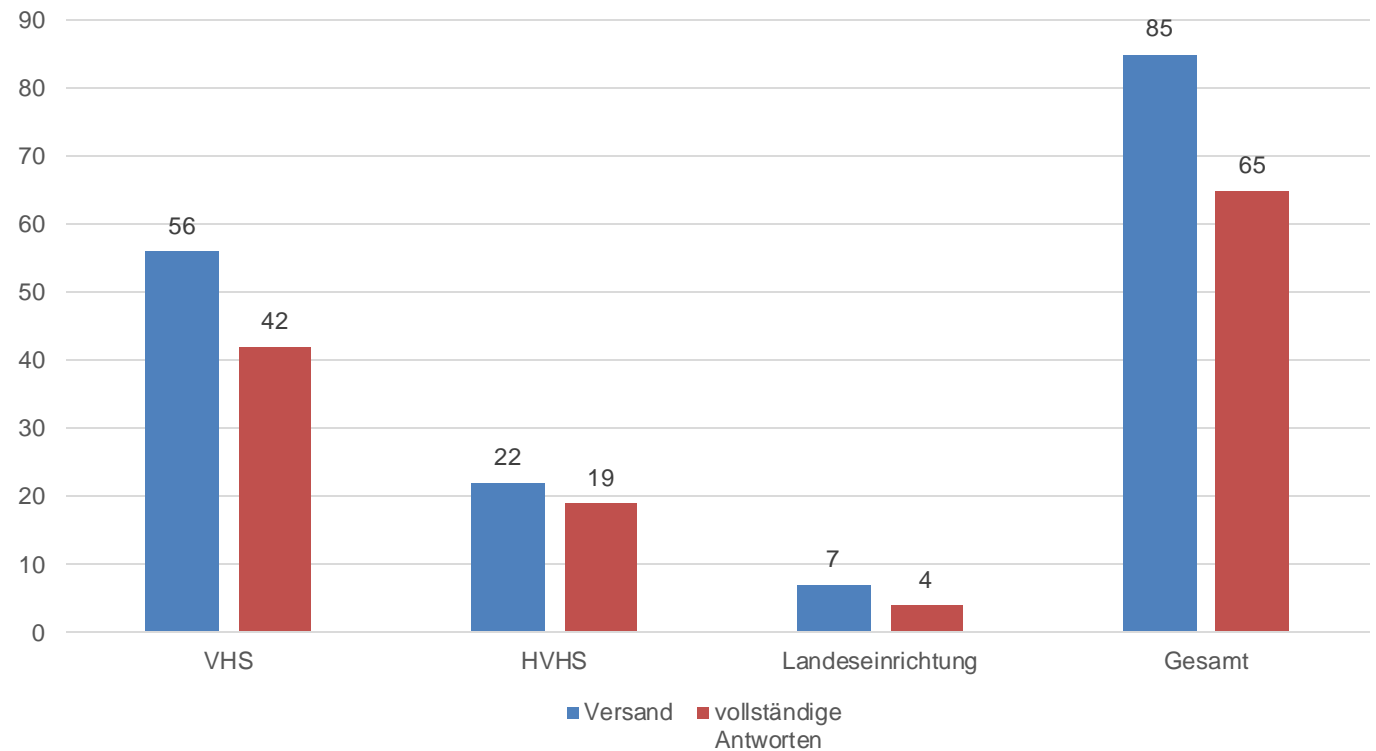
Rahmendaten

Erhebungszeitraum:	09.-18.01.2023
Befragte:	Leitungskräfte aller Einrichtungen der nds. Erwachsenenbildung in öffentlicher Verantwortung (1 Mail pro Einrichtung)
Verantwortung:	nbeb und AEWB
Verwendetes Tool:	LimeSurvey
Anlass:	Veränderung der EB/WB durch die krisenhaften Jahre 2020 bis 2022 Datenbasierte Erfassung von Lage und Bedarfen Kommunikation gegenüber Wissenschaft, Verwaltung und Politik
Bearbeitung:	Dr. Martin Dust, Steffen Münch, Ursel Stenkamp, päd. Leitungsteam

Beteiligung an der Umfrage

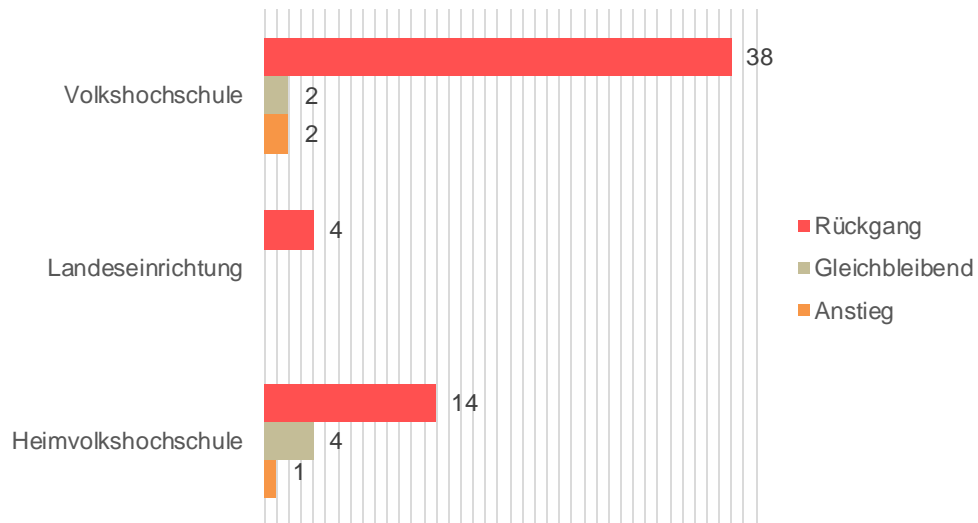
- **Gesamtbeteiligung: 76%**
- **85 angeschriebene Einrichtungen (ohne St. Jakobushaus; kvhs Aurich-Norden mit 1 GF)**
- **Beteiligung der LE mit 57% am geringsten**

Beteiligungsquote nach Säule

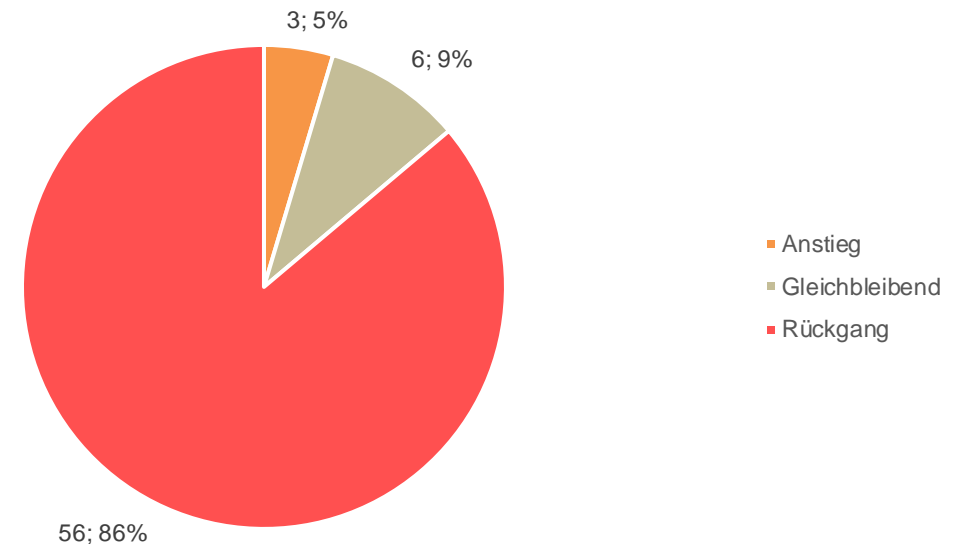


Veränderung TNT / UE

Veränderung der TNT/UE im Vergleich zu 2019
nach Einrichtungstyp



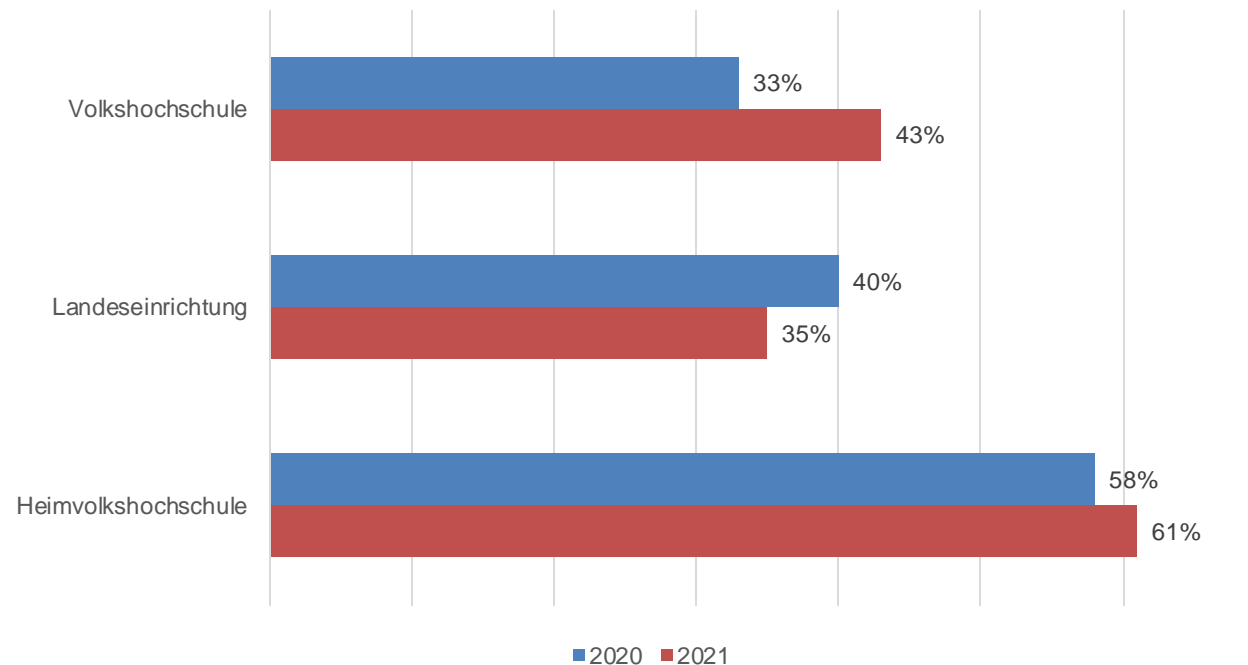
Veränderung der TNT/UE im Vergleich zu 2019
% Einrichtungen gesamt



- Über alle Säulen hinweg sind im Vergleich zu 2019 im Jahr 2022 die TNT/UE rückläufig.

Exkurs: Rückgang nach NEBG-Statistik 2020 und 2021

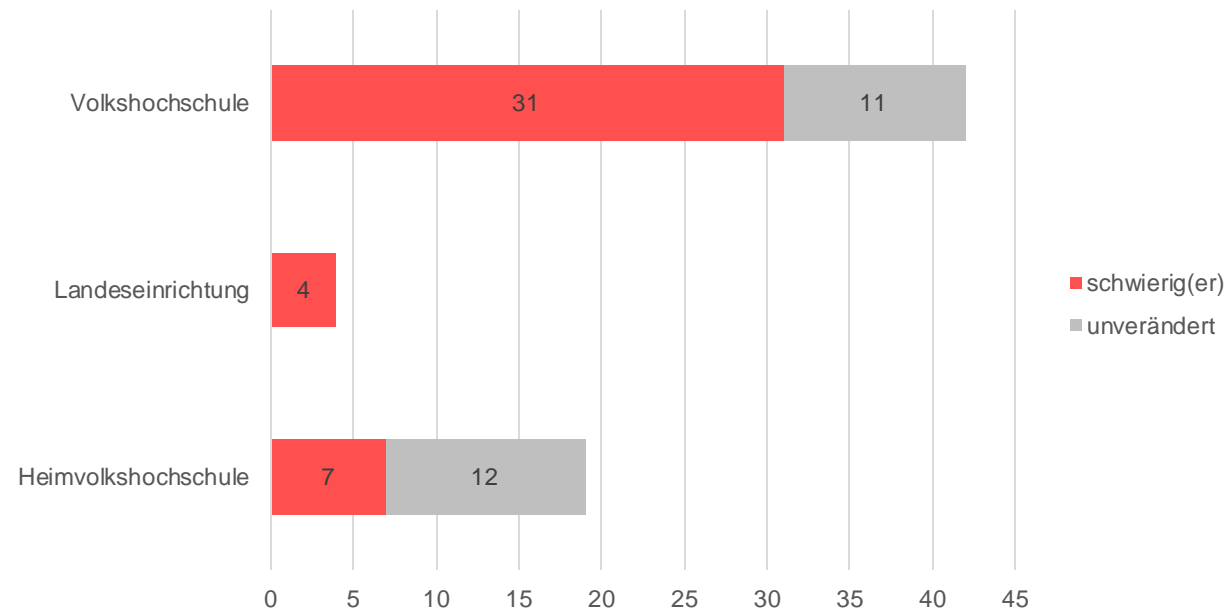
Rückgang des geförderten Arbeitsumfangs im Vergleich zu 2019 nach NEBG-Statistik



- Quelle: www.aewb-nds.de/pruefung-und-erkennung/finanzierung-nach-nebg/statistiken/
- Der Rückgang aus den Jahren 2020 und 2021 schreibt sich auch im Jahr 2022 fort. Die genauen Zahlen werden Ende 2023 mit der neuen NEBG-Statistik vorliegen.

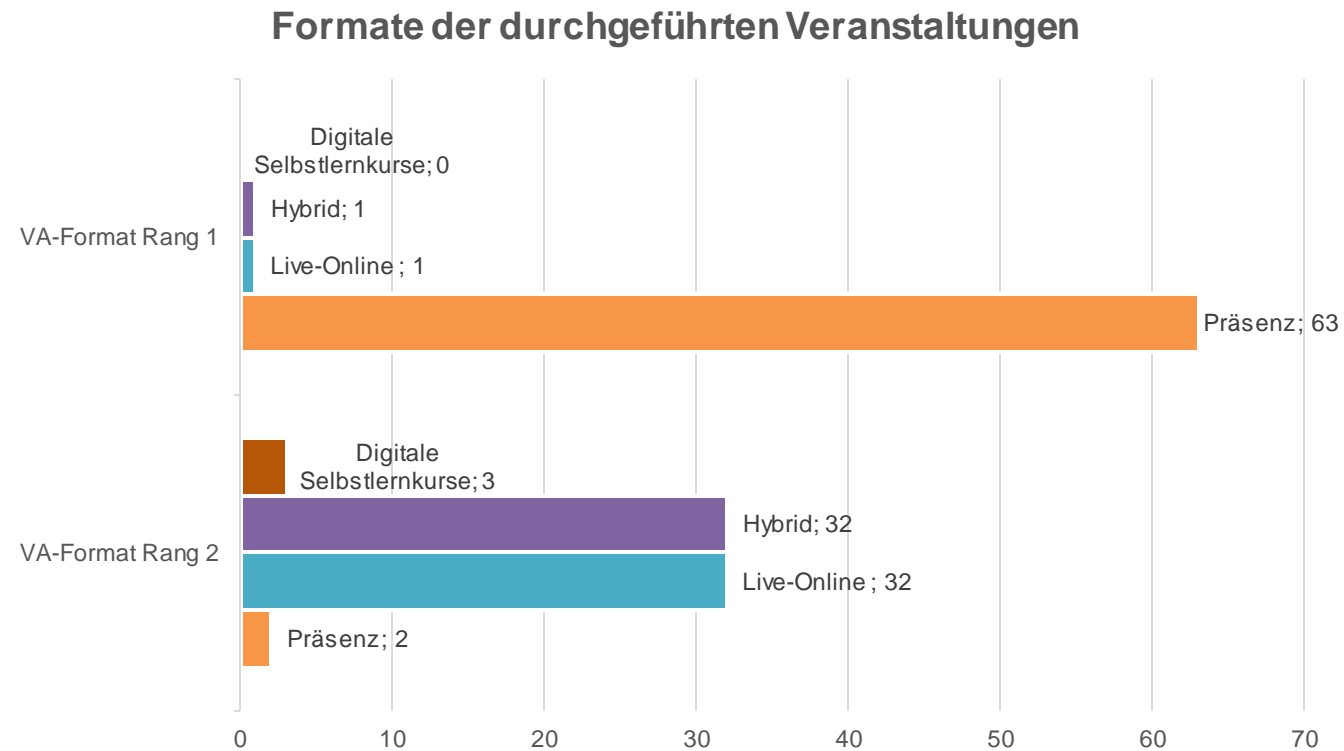
Veränderung Kursleitende und Ehrenamtliche

Kursleitende, Ehrenamtliche, Honorarkräfte zu finden ist im Vergleich zu 2019...



- Über alle Säulen hinweg ist es schwieriger geworden, Kursleitende und Honorarkräfte zu finden. Einzig bei den HVHS schlägt sich dieser Trend nicht so stark nieder.

Formate der durchgeführten Veranstaltungen

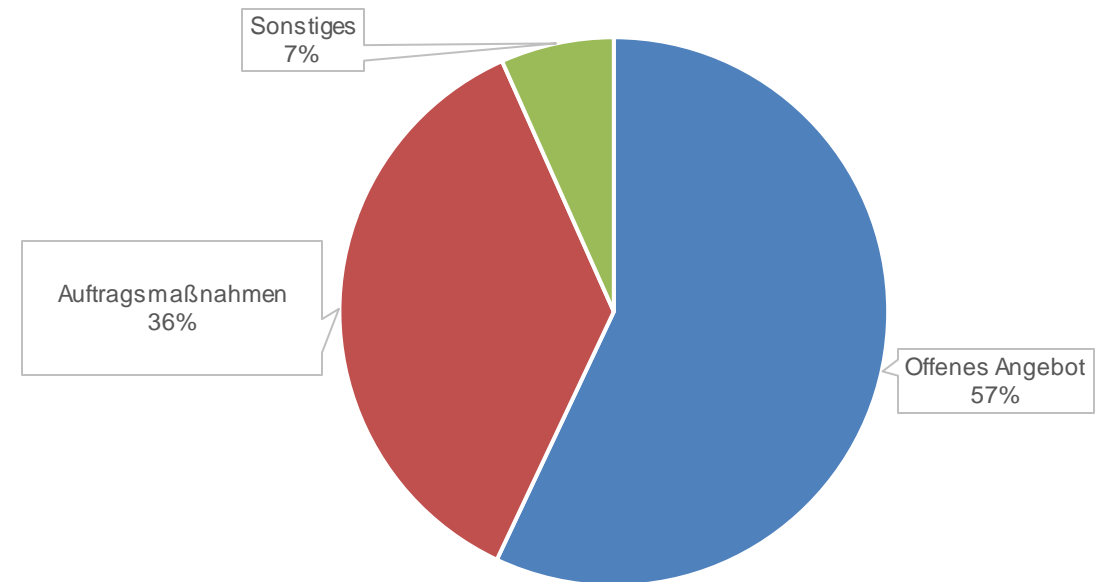


- **Präsenzformate sind auf Rang 1 praktisch konkurrenzlos. Auf Rang 2 erhielten hybride Formate und Live-Online-Formate gleich viele Stimmen.**

Verhältnis Offenes Angebot und Auftragsmaßnahmen

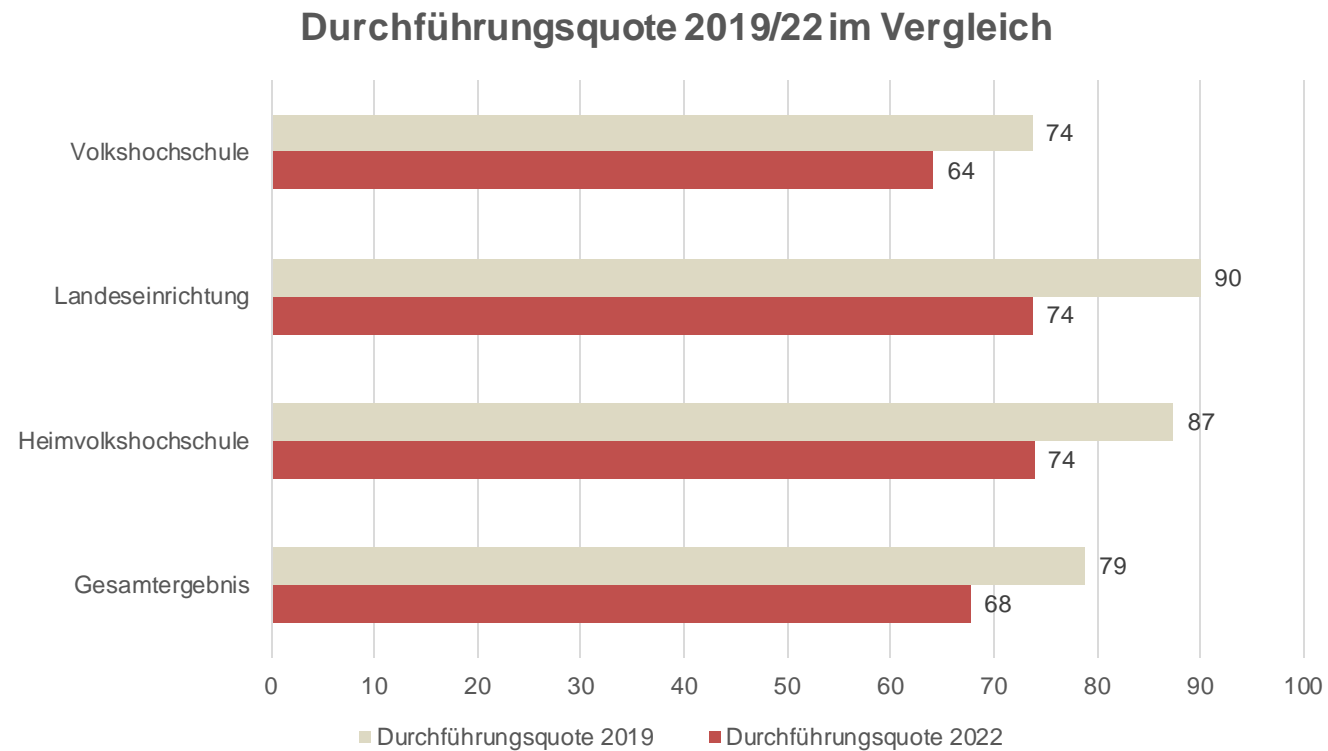
- „Offenes Angebot“: Veranstaltungen ohne Drittmittel (abgesehen von der Finanzhilfe), die zumindest teilweise aus Teilnahmebeiträgen finanziert werden und grundsätzlich allen offen stehen.
- "Auftragsmaßnahmen": Projektveranstaltungen, Bildung auf Bestellung, Kooperationsveranstaltungen mit finanzieller Beteiligung des Kooperationspartners.

Anteil Offenes Angebot & Auftragsmaßnahmen
% Einrichtungen gesamt



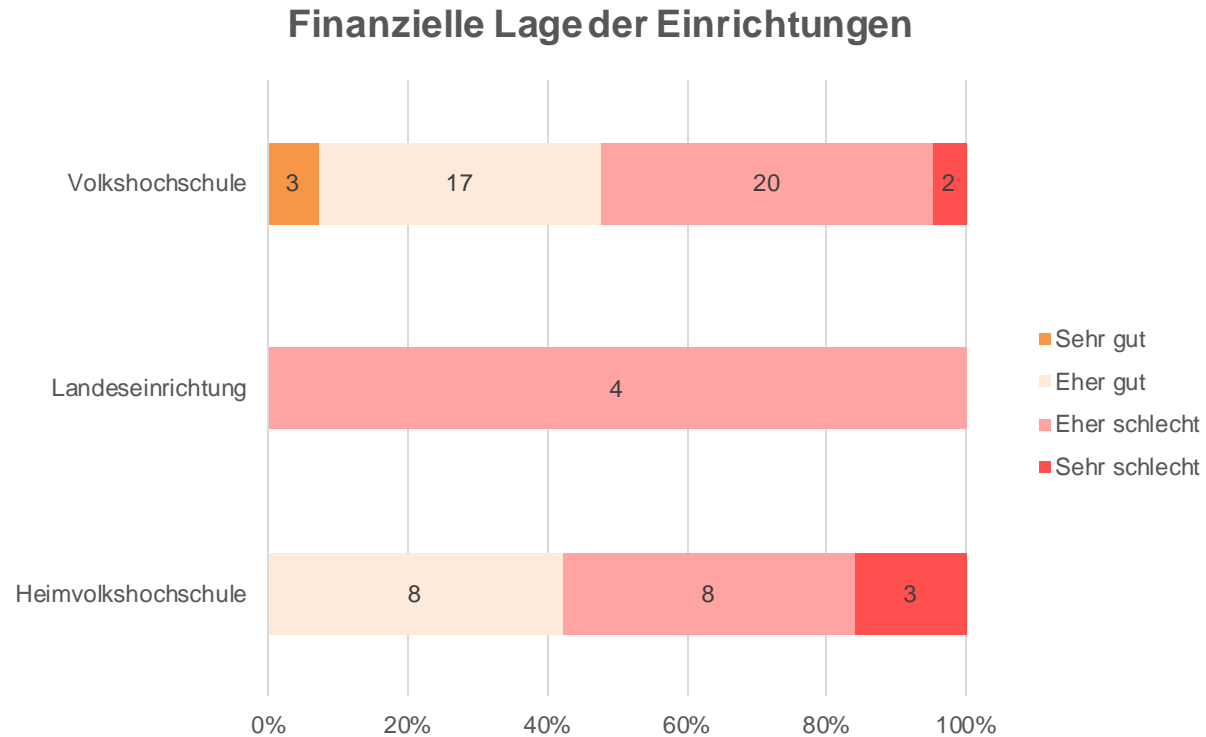
- Über alle Säulen hinweg nimmt das offene Angebot etwas mehr als die Hälfte des Gesamtangebots der Einrichtungen ein. Mehr als ein Drittel des Gesamtangebots besteht aus Auftragsmaßnahmen.

Durchführungsquoten 2019 und 2022



- Über alle Säulen hinweg ist die Durchführungsquote im Jahr 2022 im Vergleich zu 2019 gesunken.

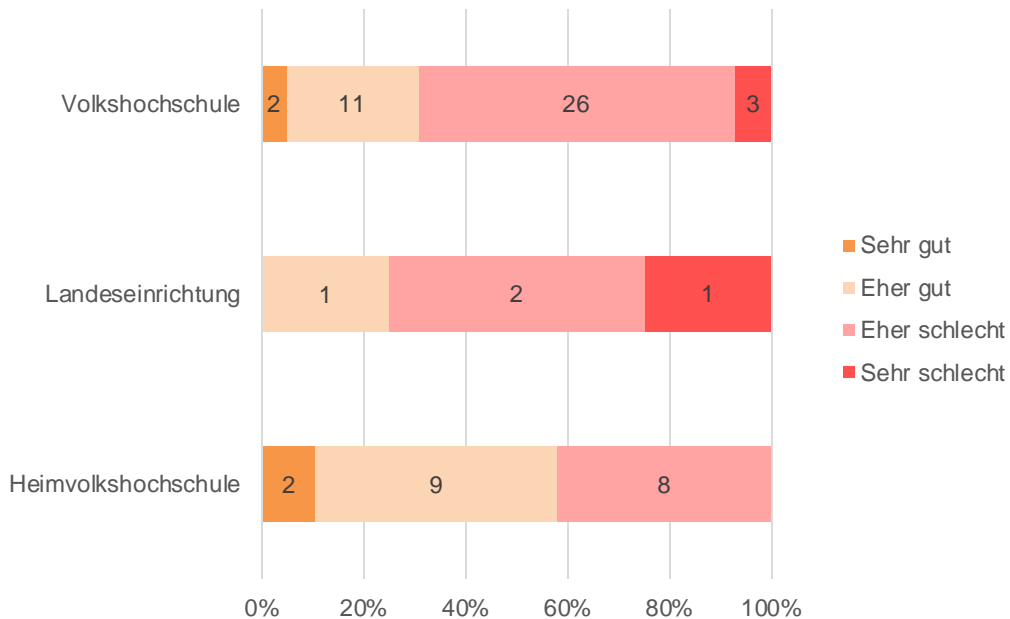
Finanzielle Lage



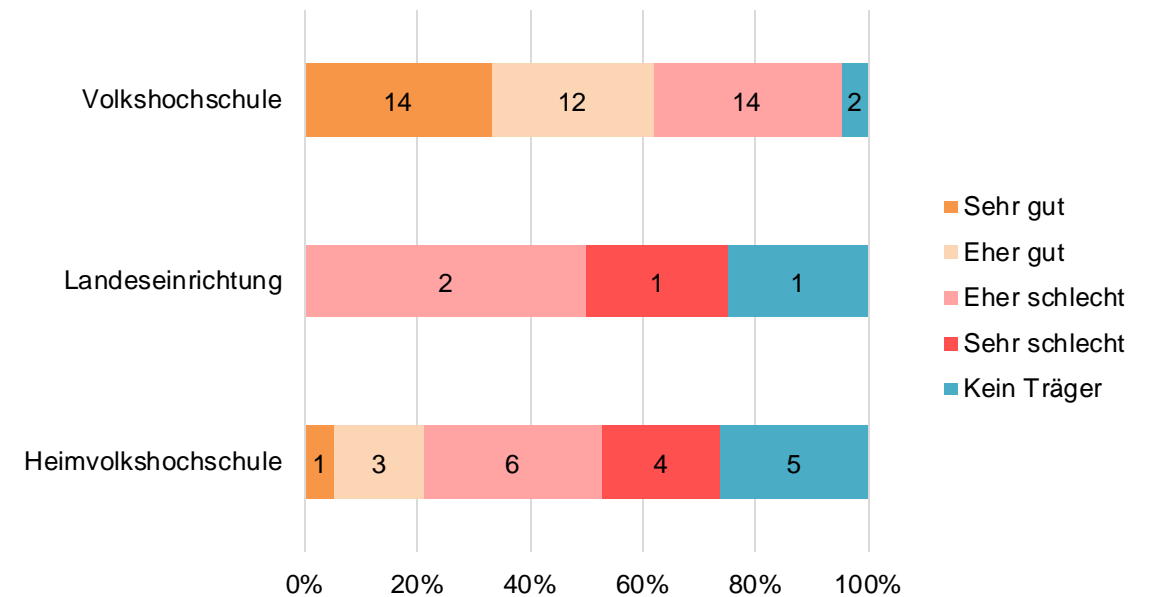
- Zu Beginn des neuen Jahres 2023 schätzte über alle Säulen hinweg die Mehrheit ihre Lage als „eher schlecht“ oder „sehr schlecht“ ein.

Unterstützung durch Land und Träger

Unterstützung des Landes



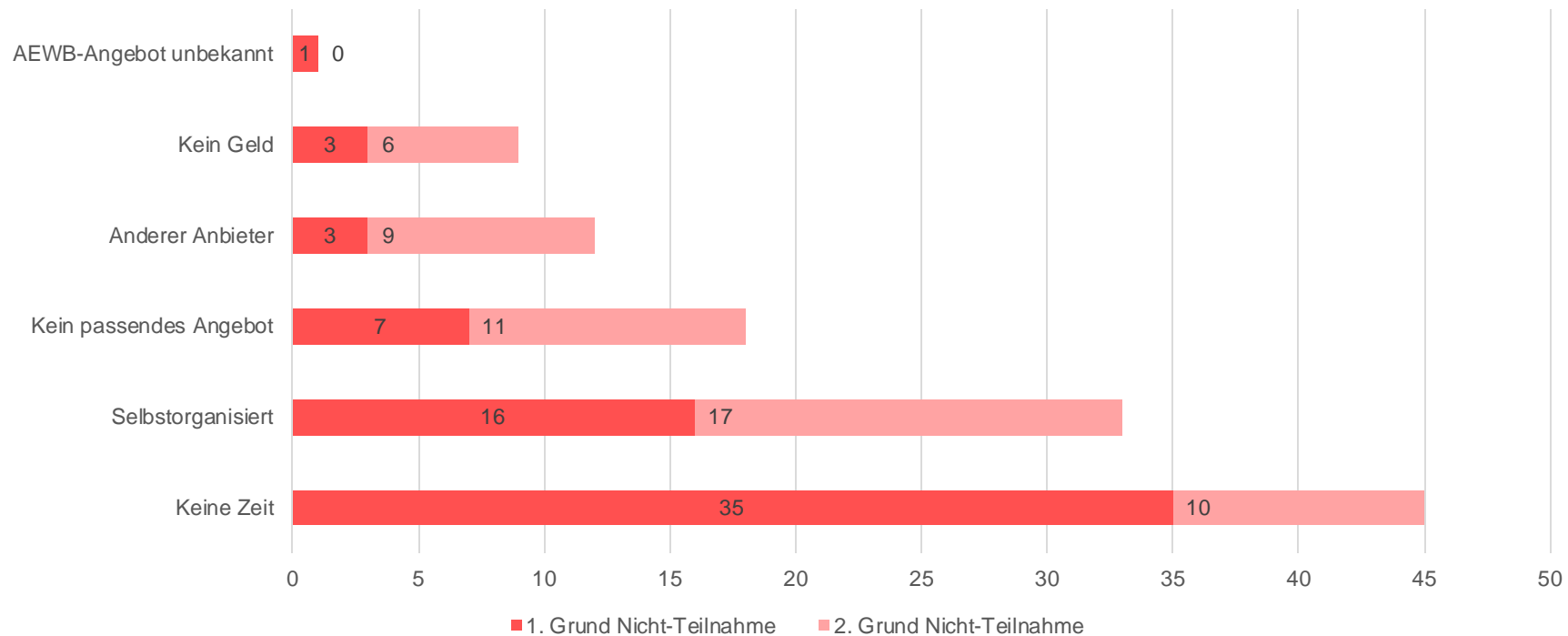
Unterstützung durch Träger



- Die Unterstützung des Landes war für die Mehrheit der VHS und LE eher oder sehr schlecht. Günstiger fällt die Bewertung seitens der HVHS aus. Über die Hälfte der VHS bescheinigten hingegen ihrem Träger sehr oder eher gute Unterstützung, während der Großteil von LE und HVHS weniger durch den Träger profitierten.

Gründe für Nicht-Teilnahme an Fortbildungen

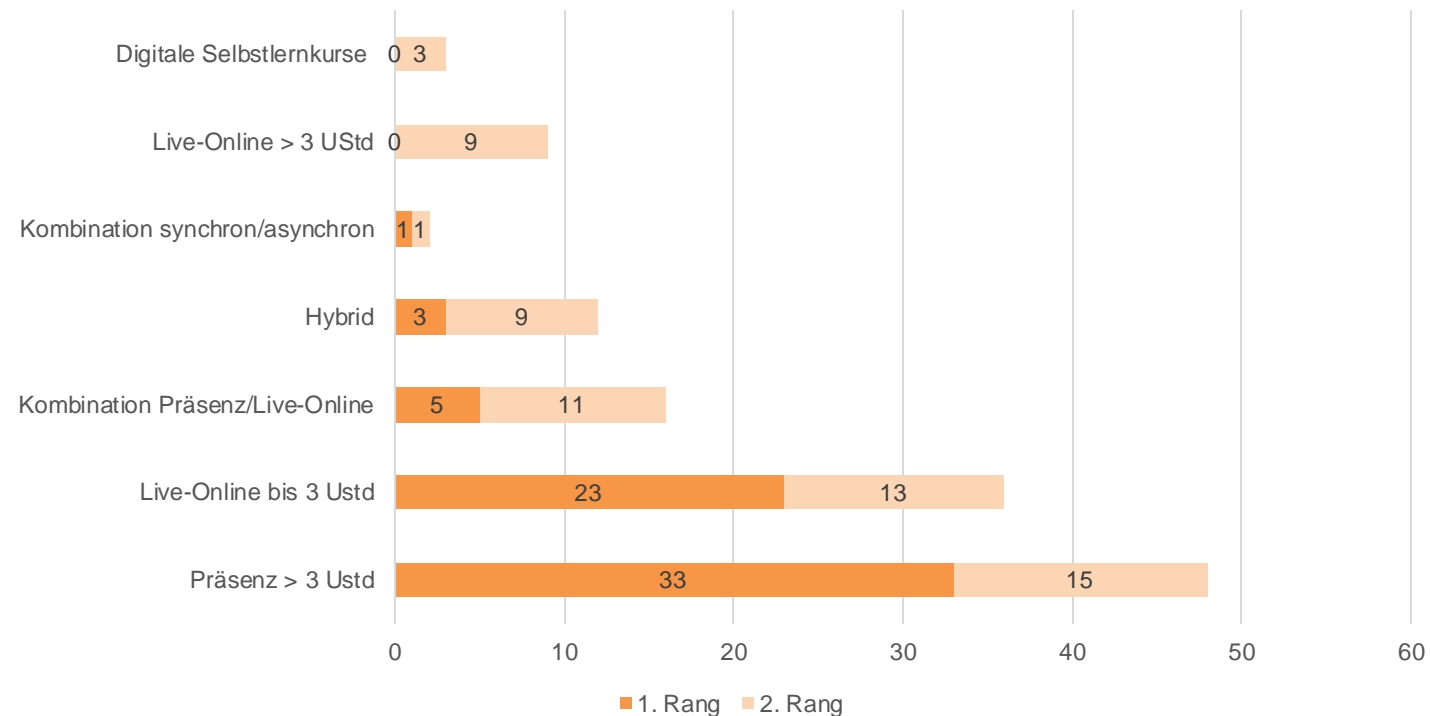
Die beiden häufigsten Gründe für Nicht-Teilnahme an AEWB-Fortbildungen



- Wenn Mitarbeitende in der Erwachsenenbildung nicht für Fortbildungen bei der AEWB entscheiden, liegt das v.a. an mangelnder Zeit und der Tatsache, dass Einrichtungen ihre Fortbildungen selbst organisieren. Der Preis spielt hingegen eine geringere Rolle.

Beliebteste Formate für Fortbildungen

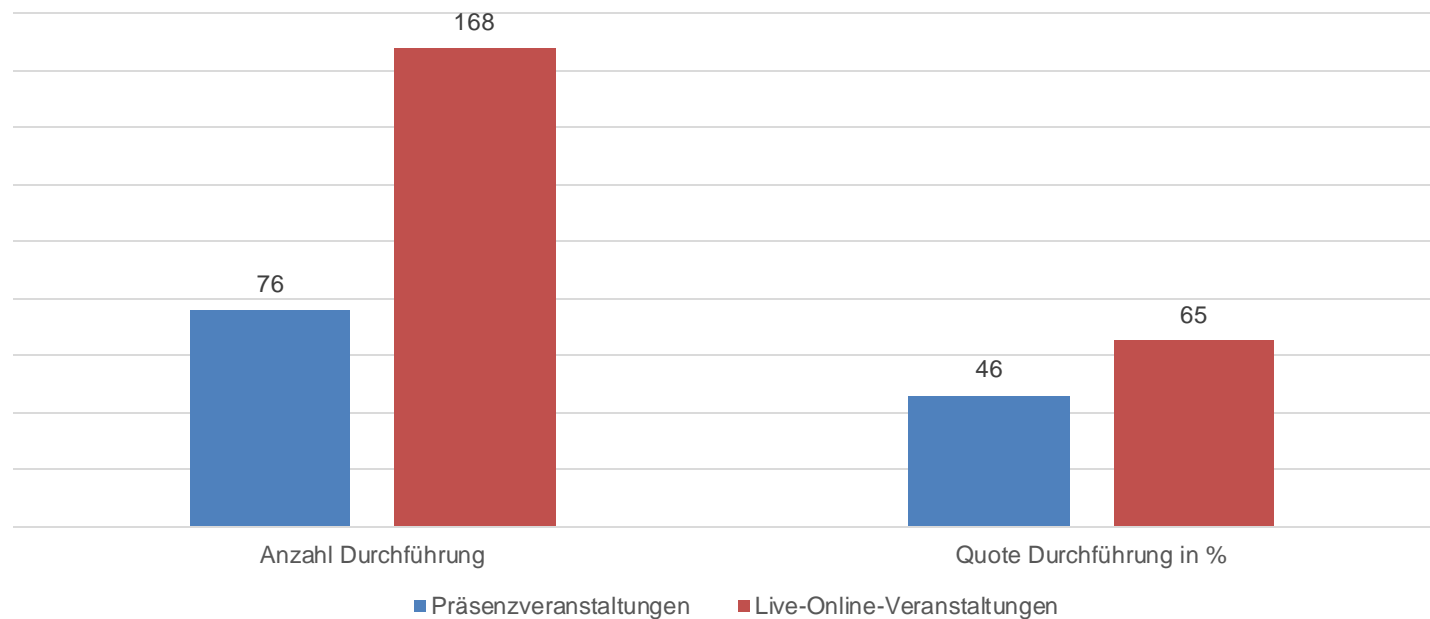
Die beiden beliebtesten Formate für Fortbildungen



- Am liebsten nehmen Mitarbeitende in der Erwachsenenbildung nach eigenen Angaben längere Präsenzveranstaltungen, kurze Live-Online-Veranstaltungen oder eine Kombination aus beidem wahr. Abgeschlagen sind dagegen digitale Selbstlernkurse und lange Live-Online-Veranstaltungen.

Exkurs: Tatsächliche Teilnahme an Fortbildungen

Tatsächliche Teilnahme an Veranstaltungen im laufenden Programmjahr (Stand: Januar 2023)



- **Quelle: AEWB-MFB-Statistik; Ansprechpartnerin: Saskia Meyer**
- **Tatsächlich werden in der AEWB erheblich mehr Live-Online-Veranstaltungen durchgeführt. Die Wahrscheinlichkeit, dass eine geplante Live-Online-Veranstaltung auch stattfinden kann, ist fast 20% höher als bei Präsenzveranstaltungen.**

Fazit und Schlussfolgerungen

- Die Erwachsenenbildung hat sich von den Krisen der Jahre 2020 bis 2022 noch nicht erholt. Rückläufige Unterrichtseinheiten, Schwierigkeiten bei der Akquise von Kursleitenden und eine angespannte finanzielle Situation machen den Einrichtungen zu schaffen.
- Fehlende Zeit und die Tatsache, dass eigene Fortbildungen geplant werden, werden als Hauptgründe für das Fernbleiben von AEWB-Veranstaltungen genannt.